



Escalade

- Surfaces de réception pour pans
- Surfaces de réception pour murs
- Accessoires



NOUVELLE SURFACE DE RÉCEPTION POUR PANS D'ESCALADE SANS COUTURE



→ Surface de réception sans couture

En réponse à l'utilisation intensive des salles de blocs, Tryo-Sport a développé une housse sans couture avec dessus interchangeable.

Réf.	Dimensions
70 500	Nouvelle surface de réception pour Pan Ep : 40cm
70 510	Nouvelle surface de réception pour Pan Ep : 30cm
70 311	Nouvelle bavette de liaison pour pan Larg 32cm



Velours de liaison fixé par soudure Haute Fréquence



- + **Robuste** : PVC 680g/m² sans couture
- + **Economique** : dessus interchangeable
- + **Longévité** : toutes les bandes auto-agrippantes sont fixées par soudure Haute Fréquence



Dessus interchangeable



Réf. 70 311
Bavette de liaison soudée par Haute Fréquence

→ Sur-bâche de protection

Sur-bâche à positionner au dessus de la surface de réception.
Réalisation sur mesure avec fixation par velcro à plat, œillets ou jupe périphérique.

Réf. 70 240
Sur-bâche PVC standard 680g/m²

Réf. 70 245
Sur bâche PVC renforcé 930g/m²





SURFACE DE RÉCEPTION POUR PANS D'ESCALADE



Qualités techniques

- Epaisseur 30 ou 40cm, ces surfaces composées de blocs mousses polyuréthane entièrement houssés
- L'ensemble est recouvert d'une moquette aiguilleté 950g/m² ultra résistante, classé non feu CFL-S1



Coloris suivant nuancier PVC p2

→ Surface de réception moquettée pour pan


Quasi incontournable dans les salles de blocs outre manche, la surface de réception moquettée présente des avantages indéniables en termes de durée de vie et d'entretien.

Réf. 70 230

Epaisseur 30cm

Réf. 70 235

Epaisseur 40cm



+ Tryo Sport

- + **Entretien** : retient les poussières de magnésie, nettoyage par simple aspiration
- + **Durée de vie** : la moquette préserve le système d'amortissement de base.

→ Surface de réception modulaire

- Démontable
- Transportable
- Stockable
- Poignées de transport intégrées

Réf. 70 201

Epaisseur 40cm

Réf. 70 211

Epaisseur 30cm



Réf. 70 201



Réf. 70 201



Qualités techniques

- Complexe de mousse en polyuréthane 30 ou 40cm.
- Enveloppe PVC 1000 deniers double enduction 680g/m² classé au feu M2.
- Glissière 4 faces double curseurs haute résistance.
- Liaison des blocs par bavettes velcro conforme NF P 90-311..



Coloris suivant nuancier PVC p2

→ Surface de réception épaisseur 40cm

Avantages : confort et durée de vie supérieurs à la version 30cm.

Réf. 70 200

Housse PVC standard 680g/m²

Réf. 70 204

Option dessus PVC 930g/m²

Pour les salles à très forte fréquentation



Réf. 70 200



Réf. 70 200

→ Surface de réception épaisseur 30cm

- Adapté aux grottes ou pans de faible hauteur.
- Economique.

Réf. 70 210

Housse PVC standard 680g/m²

Réf. 70 214

Option dessus PVC 930g/m²

Pour les salles à très forte fréquentation.





SURFACE DE RÉCEPTION POUR MURS D'ESCALADE




Qualités techniques

- Complexe de mousse Polyuréthane associé à un plateau en polyéthylène 32kg/m³.
- Enveloppe PVC 1000 deniers double enduction 680g/m² classé au feu M2.
- Dessous antidérapant.
- Système de liaison par bavette velcro amovible.



→ Tapis de réception épaisseur 100mm

Épaisseur maximale autorisée par la norme, ce tapis assure une très bonne qualité de réception tout en préservant la stabilité de l'assureur.



Bavette de solidarisation pour une parfaite homogénéité de la surface.

Réf.	Désignation	Caractéristiques techniques
70 100	Tapis standard. Ép. 100mm	Tapis largeur 2m. Long. : 2 à 3m
70 105	Tapis standard pliant. Ép. 100mm	Tapis standard repliable en 2.
70 110	Tapis sur mesure p. Ép. 100mm	Toutes dimensions
70 115	Tapis sur mesure pliant. Ép. 100mm	Tapis sur mesure repliable en 2.
70 120	Tapis forme spéciale. Ép. 100mm	Toutes formes



Réf. 70 100 + 70 110



Réf. 70 100
Tapis standard



Réf. 70 115
Repliés contre la SAE

SURFACE DE RÉCEPTION POUR MURS D'ESCALADE



Qualités techniques

- Mousse polyéthylène 32kg/m³.
- Enveloppe PVC 1000 deniers double enduction 680g/m² classé au feu M2.
- Dessous antidérapant.
- Système de liaison par bavette velcro amovible.




→ Tapis de réception épaisseur 55mm

Parfaitement conforme à la norme NF P 90-312 ce tapis est également très stable pour l'assureur. Avantage économique et facilité de stockage.



Coloris suivant nuancier PVC p2



Nous étudions pour vous le projet le plus adapté à vos contraintes techniques et économiques, dans le respect de la norme.

Réf.	Désignation	Caractéristiques techniques
70 000	Tapis standard. Ép. 55mm	Tapis largeur 2m. Long : 2 à 3m
70 005	Tapis standard pliant. Ép. 55mm	Tapis standard repliable en 2.
70 010	Tapis sur mesure p. Ép. 55mm	Toutes dimensions
70 015	Tapis sur mesure pliant. Ép. 55mm	Tapis sur mesure repliable en 2.
70 020	Tapis forme spéciale. Ép. 55mm	Toutes formes



Réf. 70 000
Tapis standard



Réf. 70 010
Tapis sur mesure



Réf. 70 020
Tapis forme spéciale



→ Système de maintien des tapis en position verticale

Réf. 70 335

Composition :

- 2 anneaux à fixer directement sur les inserts de la SAE
- 1 sangle de 7ml + mousqueton
- 1 mousqueton + 1 boucle à griffe de serrage



Simple à mettre en place, ce système se fixe sur les inserts de diamètre 10 existant sur le mur.



→ Matelas d'appoint pour pan

Réf. 70 250

Dim. L x l x h : 200 x 200 x 20cm

Mousse PU 21kg/m3. Housse PVC réversible.

Matelas à utiliser en complément de la surface de réception des pans.



→ Bandes auto-agrippantes adhésifs

Cet auto-adhésif spécial bâche PVC permet la mise en place de liaison auto-agrippante.

Réf.	Dimensions
70 351	Bande velours adhésif. Larg. 50mm. Le rouleau de 25ml
70 352	Bande velours adhésif. Larg. 100mm. Le rouleau de 25ml
70 356	Bande crochet adhésif. Larg. 50mm. Le rouleau de 25ml
70 357	Bande crochet adhésif. Larg. 100mm. Le rouleau de 25ml

